



LANDSCAPE


EMIL
CERAMICA

LANDSCAPE


60x120 - 23⁵/₈"x47¹/₄" / 60x60 - 23⁵/₈"x23⁵/₈" / 30x60 - 11¹³/₁₆"x23⁵/₈" / 80x80 - 31¹/₂"x31¹/₂" / 40x80 - 15³/₄"x31¹/₂"




AVORIO



ANTRACITE



CENERE

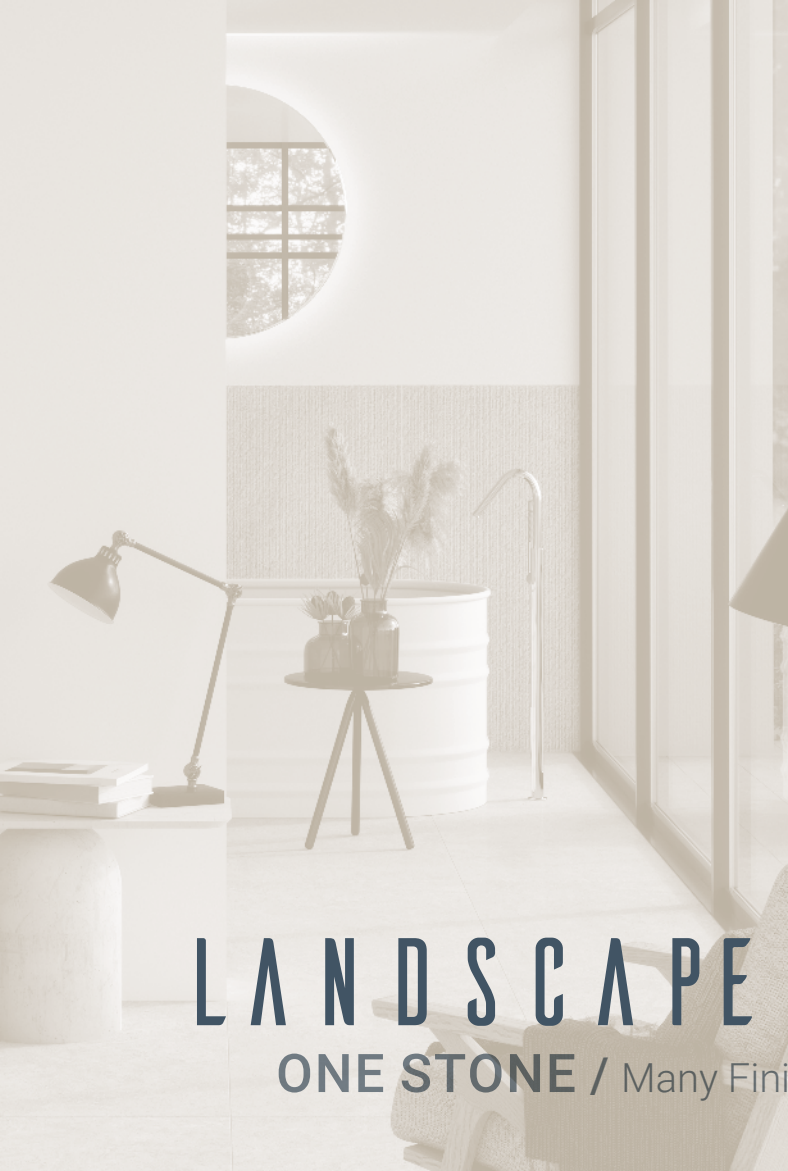


SABBIA

EMIL
CERAMICA

Nasce da un viaggio nel cuore dell'Italia Landscape, la nuova collezione Emilceramica ispirata alla pietra calcarea tipica dei più caratteristici paesaggi italiani. Una collezione sobria ed essenziale, caratterizzata da colori naturali e venature eleganti, sfumature tono su tono e palette luminose. La bellezza misurata della pietra sedimentaria, tipica di borghi e cattedrali italiane, diventa l'ispirazione per plasmare una collezione fortemente contemporanea, influenzando un materiale classico con suggestioni e spunti ricercati e attuali. Passato e futuro si fondono per dare vita a una collezione capace di unire l'equilibrata eleganza della pietra con le moderne esigenze architettoniche. La raffinatezza delle tinte - avorio, sabbia, cenere, antracite - richiama atmosfere soffuse e rilassate, capaci di creare un ambiente avvolgente e intimo, progettato per durare nel tempo. Completa la collezione il decoro Rigato, una particolare texture a rilievo adatta ai rivestimenti, per creare giochi di volume in perfetta continuità visiva e progettuale. Alla completezza della collezione si affianca la straordinaria resa tecnica, garantita dalla **nuova tecnologia SilkTech, un'innovazione nata nei laboratori R&D di Emilgroup che aumenta il coefficiente di attrito del gres porcellanato** assicurando un'incredibile morbidezza superficiale, per una piacevolezza estetica e tattile totalmente inedita.

A journey into the heart of Italy is the underlying theme of Landscape, the new Emilceramica collection inspired by the limestone central to the character of the most typical Italian countryside. A simple, tasteful collection, featuring natural colours and elegant vein patterns, tone-on-tone shade variation and a luminous chromatic range. The understated beauty of the sedimentary rock of which so many Italian villages and cathedrals are built is the key-note of a strongly contemporary collection, influencing a classic material with sophisticated inputs from the very latest trends. Past and future merge in a collection that unites the measured elegance of stone with the demands of modern architecture. The refined colours - Avorio, Sabbia, Cenere, Antracite - call forth calm, relaxed moods and are ideal for creating comfortable, intimate interiors, designed to last over time. The collection is completed by the Rigato decor, a distinctive relief texture suitable for use on walls, for creating volume effects in perfect visual and design continuity. As well as its aesthetic completeness, the collection also offers outstanding technical performances thanks to the **new SilkTech technology, an innovation developed in the Emilgroup R&D laboratories that increases the porcelain stoneware's coefficient of friction** while ensuring an incredibly soft surface "feel", for a level of beauty and tactile appeal never previously achieved.



LANDSCAPE

ONE STONE / Many Finishing

AVORIO



SABBIA




CENERE




ANTRACITE




Naturale



Rigato



OPUS Brecciato





AVORIO

Avorio Silktech Rett. 60x120 - 23^{5/8}"x47^{1/4}" / Avorio Rigato Silktech Rett. 60x120 - 23^{5/8}"x47^{1/4}" / Cenere Opus Brecciato

AVORIO

Avorio Silktech Rett. 60x120 - 23^{5/8}"x47^{1/4}"
Cenere Opus Brecciato






AVORIO

Avorio Silktech Rett. 60x120 - 23^{5/8}"x47^{1/4}" / Avorio Opus Brecciato



SABBIA

Sabbia Mosaico Muretto Silktech Rett. 30x45 - 11^{13/16}"x17^{11/16}" / Sabbia Silktech Rett. 60x120 - 23^{5/8}"x47^{1/4}"





SABBIA

Sabbia Silktech Rett. 40x80 - 15^{3/4}"x31^{1/2}" / Sabbia Silktech Rett. 80x80 - 31^{1/2}"x31^{1/2}" / Sabbia Rigato Silktech Rett. 60x120 - 23^{5/8}"x47^{1/4}"



SABBIA

Sabbia Silktech Rett. 80x80 - 31¹/₂x31¹/₂ / Sabbia Rigato Silktech Rett. 60x120 - 23⁵/₈x47¹/₄





CENERE

Cenere Silktech Rett. 80x80 - 31¹/₂"x31¹/₂"



CENERE
Cenere Silktech Rett. 80x80 - 31 1/2" x 31 1/2"



CENERE

Cenere Rigato Silktech Rett. 60x120 - 23^{5/8}x47^{1/4}" / Cenere Silktech Rett. 60x120 - 23^{5/8}x47^{1/4}"



CENERE

Cenere Silktech Rett. 60x120 - 23^{5/8}"x47^{1/4}" / Cenere Rigato Silktech Rett. 60x120 - 23^{5/8}"x47^{1/4}"





ANTRACITE

Antracite Mosaico Muretto Silktech Rett. 30x45 - 11^{13/16}"x17^{11/16}" / Antracite Silktech Rett. 60x120 - 23^{5/8}"x47^{1/4}"



ANTRACITE

Antracite Silktech Rett. 60x120 - 23^{5/8}"x47^{1/4}"

Antracite Mosaico Muretto Silktech Rett. 30x45 - 11^{13/16}"x17^{11/16}"

ANTRACITE

Antracite Silktech Rett. 80x80 - 31¹/₂"x31¹/₂"





ANTRACITE

Antracite Rigato Silktech Rett. 60x120 - 23^{5/8}"x47^{1/4}" / Antracite Silktech Rett. 80x80 - 31^{1/2}"x31^{1/2}"



AVORIO

Avorio Rigato Silktech Rett. 60x120 - 23^{5/8}"x47^{1/4}" / Antracite Silktech Rett. 60x120 - 23^{5/8}"x47^{1/4}" / Avorio Silktech Rett. 60x120 - 23^{5/8}"x47^{1/4}"



AVORIO

Avorio Silktech Rett. 60x120 - 23⁵/₈"x47¹/₄" / Avorio Rigato Silktech Rett. 60x120 - 23⁵/₈"x47¹/₄" / Antracite Silktech Rett. 60x120 - 23⁵/₈"x47¹/₄"

MASSIME PRESTAZIONI PER SPAZI ESTERNI

20MM



Landscape 20mm offre la possibilità di realizzare spazi esterni di grande valore estetico, senza rinunciare alle prestazioni tecniche. Le caratteristiche specifiche di **Landscape 20mm** permettono di integrare perfettamente il materiale con l'ambiente circostante, offrendo la possibilità di creare in modo semplice ed efficace camminamenti e percorsi outdoor. L'alto spessore di **Landscape 20mm** garantisce un'elevata resistenza rendendolo ideale negli ambienti interni ed esterni pubblici.

Landscape 20mm è facile da posare su erba, su sabbia, su ghiaia. La posa a colla su massetto permette di realizzare pavimentazioni carrabili industriali e commerciali. Ideale per rampe di accesso e garage. **Landscape 20mm** è l'ideale per la creazione di pavimenti sopraelevati.

CENERE

Cenero 20mm Nat. 80x80 - 31^{1/2}x31^{1/2}"



TOP PERFORMANCE FOR OUTDOOR SPACES

Landscape 20mm offers the chance to develop extremely aesthetically pleasing external spaces without compromising on technical expertise. The specific qualities of **Landscape 20mm** allow you to perfectly integrate the material in the surrounding environment, making it possible to create walkways and outdoor paths easily and effectively. The thickness of **Landscape 20mm** guarantees excellent resistance, making it ideal for use in both indoor and outdoor public spaces. **Landscape 20mm** is easy to lay on grass, sand and gravel. By gluing it down to screed it is possible to create industrial and commercial paved driveways. Ideal for access ramps and garages. **Landscape 20mm** is ideal for the creation of cavity floors.

20MM



LANDSCAPE

Landscape 20mm offre la possibilità di realizzare spazi esterni d'una grande valore estetico, senza tuttavia rinunciare alle prestazioni tecniche. Le caratteristiche specifiche di Landscape 20mm permettono di integrare perfettamente il materiale all'ambiente circostante, offrendo la possibilità di creare semplicemente ed efficacemente percorsi facili da pulire. L'epaisseur de Landscape 20mm garantit une résistance élevée aux charges et aux sollicitations, la rendant idéale pour l'intérieur et l'extérieur des espaces publics. Landscape 20mm est facile à poser sur l'herbe, le sable et le gravier. Une fois collé sur chape, le produit permet de réaliser des sols carrossables pour des espaces industriels et commerciaux. Idéal pour rampes d'accès et garages. Landscape 20mm est idéale pour la création de planchers surélevés.

Landscape 20mm bietet eine wertige Optik und ausgezeichnete Leistungsmerkmale und ist die ideale Lösung für die Gestaltung von Außenbereichen. Die spezifischen Eigenschaften von Landscape 20mm gestatten eine perfekte Einbindung des Materials in den räumlichen Kontext und die einfache Gestaltung von Geh- und Fahrwegen im Außenbereich. Die hohe Fliesenstärke von Landscape 20mm gewährleistet eine ausgezeichnete Robustheit. Damit erweist sich die Kollektion als ideal für öffentliche Innen- und Außenbereiche. Landscape 20mm lässt sich problemlos auf Gras, Sand und Kies verlegen. Für befahrbare industrielle und gewerbliche Bodenbeläge empfiehlt sich die Verbundverlegung auf Estrich. Ideal für Zufahrten und Garagen. Landscape 20mm ist die perfekte Lösung für Doppelböden.

Landscape 20mm ofrece la posibilidad de revestir espacios exteriores de modo estéticamente muy agradable sin por ello tener que renunciar a unas magnificas prestaciones técnicas. Las características específicas de Landscape 20mm permiten integrar perfectamente el material en el entorno, brindando la posibilidad de crear de manera sencilla y eficaz caminitos y carriles al aire libre. El elevado grosor de Landscape 20mm garantiza una considerable resistencia, hecho por el que este tipo de material resulta de lo más idóneo para ámbitos públicos, tanto interiores como exteriores. Landscape 20mm se puede colocar fácilmente sobre superficies tan diversas como la hierba, la arena y la grava. Colocado con cola sobre la capa de relleno, permite realizar pavimentaciones transitables industriales y comerciales. Ideal para rampas de acceso y garajes. Landscape 20mm es un material de lo más dóneo para la creación.

С помощью представленной в коллекции Landscape 20mm можно обустроить открытые площадки, придавая им высокую эстетическую ценность и не поступаясь какими-либо техническими характеристиками. Благодаря особым свойствам представленная в коллекции Landscape 20mm гармонирует с окружающей средой. С ее помощью можно легко проложить надежные дорожки и переходы вне помещений. Представленная в коллекции Landscape 20mm отличается высокой прочностью, а потому идеально подходит для обустройства помещений общественных зданий и прилегающих территорий. Представленная в коллекции Landscape 20mm легко укладывается на траву, песок и щебень. Укладка на клей поверх стяжки позволяет обустроить территорию для проезда на промышленных и коммерческих предприятиях. Идеально подходит для наклонных въездов и гаражей. Представленная в коллекции Landscape 20mm идеально подходит для монтажа фальшполов.



CENERE

Cenere 20mm Nat. 80x80 - 31^{1/2} x 31^{1/2}"

SILKtech



EMIL
CERAMICA

La tecnologia SilkTech combina prestazioni antiscivolo elevate e una superficie ceramica setosa al tatto.

Dalla continua ricerca dei laboratori R&D Emilgroup è nata **SilkTech**, una **innovativa tecnologia che aumenta il coefficiente di attrito del gres porcellanato, mantenendo un'incredibile morbidezza superficiale**. Il risultato è un prodotto che assicura una performance tecnica superiore in termini di **sicurezza, piacevolezza tattile, facilità di pulizia e resistenza nel tempo**.

Formulazioni di prodotto diverse permettono di raggiungere valori di scivolosità differenti, secondo i principali standard internazionali:

- R10 (DIN51130) // B (A+B) (DIN51097) // PTV>36 (BS7976) // P3 (AS4586) // classe 2 (41901)
- R11 (DIN51130) // C (A+B+C) (DIN51097) // PTV>36 (BS7976) // P4 (AS4586) // classe 3 (41901)

Il processo della tecnologia SilkTech rende le **caratteristiche** di morbidezza e resistenza allo scivolamento **parti integranti della materia**. L'assenza di trattamenti superficiali assicura il mantenimento dell'effetto antislip per **l'intero ciclo di vita del prodotto** e la superficie soffice e vellutata favorisce una **straordinaria facilità di manutenzione e pulizia**.

Una rivoluzione ottenuta innovando tutte le fasi industriali, dalla formulazione della materia alla cottura finale.

SilkTech diventa quindi la soluzione più adatta sia in **spazi residenziali**, grazie alla piacevolezza al tatto, sia in **ambienti pubblici**, grazie all'effetto antislip elevato. L'incredibile **versatilità** rende SilkTech un prezioso alleato anche per la progettazione di spazi dove risulti necessaria una **continuità architettonica tra interno ed esterno**.

Le collezioni realizzate con l'applicazione della tecnologia SilkTech consentono di rispondere al bisogno di **prestazioni sempre più elevate** richieste dal mercato, assicurando la possibilità di definire progetti architettonici complessi, **coniugando alte performance tecniche, design estetico Made in Italy ed estrema piacevolezza tattile**.

La technologie SilkTech accorde une forte antiglissance avec une surface céramique soyeuse au toucher.

La recherche incessante des laboratoires R&D Emilgroup a abouti à SilkTech, une technologie révolutionnaire qui augmente le coefficient de frottement du grès cérame, tout en conservant une incroyable douceur en surface. Le résultat est un produit garantissant une performance technique supérieure en termes de sécurité, de douceur tactile, de facilité d'entretien et de résistance à long terme.

Les différentes formulations de produit ont différentes valeurs de glissance, selon les principales normes internationales :

- R10 (DIN51130) // B (A+B) (DIN51097) // PTV>36 (BS7976) // P3 (AS4586) // classe 2 (41901)
- R11 (DIN51130) // C (A+B+C) (DIN51097) // PTV>36 (BS7976) // P4 (AS4586) // classe 3 (41901)

SilkTech est une technologie qui rend les caractéristiques de douceur et de résistance à la glissance parties intégrantes de la matière. L'absence de traitements superficiels assure le maintien de l'effet antidérapant pendant tout le cycle de vie du produit, et la surface douce et veloutée apporte une extraordinaire facilité d'entretien et de nettoyage.

Une révolution obtenue en innovant toutes les phases industrielles, de la formulation de la matière à la cuisson finale.

SilkTech devient ainsi la meilleure solution dans les espaces résidentiels, en raison de sa grande douceur au toucher, comme dans les lieux publics en raison de son excellente valeur d'antiglissance. Létonnante souplesse d'emploi fait de SilkTech un précieux allié aussi pour concevoir les espaces exigeant une continuité architecturale entre intérieur et extérieur.

Les collections basées sur la technologie SilkTech permettent de répondre à la demande du marché qui a besoin de performances de plus en plus élevées pour réaliser des projets complexes d'architecture en conciliant hautes performances techniques, esthétique Made in Italy et douceur extrême au toucher.

Die SilkTech-Technologie verbindet hohe Rutschhemmung mit seidiger Haptik der keramischen Oberfläche.

Der kontinuierlichen Forschungsarbeit der R&D-Labors von Emilgroup verdankt sich SilkTech, eine innovative Technologie, die den Reibungskoeffizienten von Feinsteinzeug erhöht und dabei gleichzeitig die unglaublich weiche Haptik der Oberflächen beibehält. Das mit SilkTech veredelte Produkt bietet überlegene Leistungsmerkmale in puncto Sicherheit, angenehme Haptik, Pflegeleichtigkeit und Langlebigkeit.

Unterschiedliche Produktausführungen ermöglichen verschiedene Rutschhemmungen gemäß den internationalen Standards:

- R10 (DIN51130) // B (A+B) (DIN51097) // PTV>36 (BS7976) // P3 (AS4586) // Klasse 2 (41901)
- R11 (DIN51130) // C (A+B+C) (DIN51097) // PTV>36 (BS7976) // P4 (AS4586) // Klasse 3 (41901)

Die SilkTech-Veredelung lässt die weiche, rutschhemmende Oberflächenbeschaffenheit zu einem festen Bestandteil des Materials werden. Da die Oberfläche nicht behandelt wird, hält die rutschhemmende Wirkung über den gesamten Produktlebenszyklus an. Die samtig weiche Haptik macht das Produkt außerordentlich pflegeleicht.

Die bahnbrechende Entwicklung umfasst alle Herstellungsphasen von der Materialrezeptur bis hin zum letzten Brennvorgang.

SilkTech ist daher die ideale Lösung nicht nur für den Wohnungsbaubereich – dank der angenehmen Haptik – sondern auch für öffentliche Bereiche, wo die besonders hohe Rutschhemmung von Vorteil ist. Ihre unglaubliche Vielseitigkeit macht SilkTech auch bei der Planung von Räumen, die eine durchgängige Optik von Innen- und Außenbereichen erfordern, zu einem wertvollen Verbündeten.

Die mit SilkTech-Technologie hergestellten Kollektionen werden den steigenden Leistungsanforderungen des Marktes gerecht und ermöglichen die Planung komplexer Architekturprojekte, da sie hohe technische Leistungsmerkmale mit ästhetischem Design Made in Italy und außerordentlich attraktiver Haptik kombinieren.

The SilkTech technology combines excellent anti-slip performances with a ceramic surface that's silky to the touch.

The ceaseless research of the Emilgroup R&D laboratories now gives us **SilkTech**, an **innovative technology that increases the friction coefficient of porcelain stoneware, while retaining an incredibly soft-feeling surface**. The result is a product that guarantees superior technical performance in terms of **safety, tactile appeal, ease of cleaning and durability over time**.

Different product formulations enable different anti-slip resistance values, in accordance with the main international standards:

- R10 (DIN51130) // B (A+B) (DIN51097) // PTV>36 (BS7976) // P3 (AS4586) // class 2 (41901)
- R11 (DIN51130) // C (A+B+C) (DIN51097) // PTV>36 (BS7976) // P4 (AS4586) // class 3 (41901)

The SilkTech technology process makes softness and skid resistance **characteristics an integral part of the material**. Since no surface treatments are involved, the anti-slip effect is maintained **throughout the product's life cycle** and the soft, velvety surface facilitates **amazingly easy cleaning and care**.

A revolution achieved by innovating all industrial phases, from the material's formulation through to final firing.

SilkTech is thus the ideal solution both in **residential areas**, thanks to its pleasant "feel", and in **public locations**, due to its excellent anti-slip properties. Incredibly **versatile**, SilkTech is also an invaluable aid when designing spaces that require **architectural continuity between indoors and outdoors**.

Collections manufactured with the SilkTech technology meet the market's demands for **better and better performances** and are the basis for complex architectural projects, combining **outstanding technical performances, stunning Italian design and a surface exceptionally pleasant to the touch**.

La tecnología SilkTech combina unas elevadas prestaciones antideslizantes y una superficie cerámica sedosa al tacto.

Gracias a la continua investigación de los laboratorios R&D Emilgroup ha nacido SilkTech, una innovadora tecnología que aumenta el coeficiente de fricción del gres porcelánico, manteniendo una increíble suavidad superficial. El resultado es un producto que brinda un rendimiento técnico superior, pues es seguro, agradable al tacto, fácil de limpiar y duradero.

Formulaciones de producto diversas permitirán grados de deslizamiento diferentes, de acuerdo con los principales estándares internacionales:

- R10 (DIN51130) // B (A+B) (DIN51097) // PTV>36 (BS7976) // P3 (AS4586) // clase 2 (41901)
- R11 (DIN51130) // C (A+B+C) (DIN51097) // PTV>36 (BS7976) // P4 (AS4586) // clase 3 (41901)

El proceso de la tecnología SilkTech hace que las características de suavidad y resistencia al deslizamiento formen parte integrante del material. La inexistencia de tratamientos superficiales asegura el mantenimiento del efecto antideslizante a lo largo de todo el ciclo de vida del producto; además, la superficie suave y sedosa propicia una extraordinaria facilidad de mantenimiento y de limpieza.

Una revolución fruto de la innovación aplicada a todas las fases industriales, desde la formulación del material hasta la cocción final.

SilkTech, de este modo, se convierte en la solución idónea tanto para ámbitos residenciales, gracias a lo agradable de su tacto, como para espacios públicos, gracias a sus magníficas propiedades antideslizantes. La increíble versatilidad de SilkTech lo convierte asimismo en un valioso aliado para la proyección de espacios en los que resulte necesario mantener cierta continuidad arquitectónica entre interior y exterior.

Las colecciones realizadas aplicando la tecnología SilkTech permiten responder a la necesidad de contar con unas prestaciones cada vez más elevadas, según exige el mercado, asegurando la factibilidad de proyectos arquitectónicos complejos que requieran conjugar unas altas prestaciones técnicas, un diseño estético Made in Italy y unas superficies extraordinariamente agradables al tacto.

Технология SilkTech позволяет получать высокие характеристики нескользкости и шелковистую на ощупь керамическую поверхность. Благодаря непрерывным изысканиям исследовательских лабораторий Emilgroup появилась на свет SilkTech - инновационная технология, повышающая коэффициент трения керамогранита, сохраняя невероятную мягкость поверхности. Результат - изделие с высочайшими техническими характеристиками безопасности, тактильной приятностью, простотой чистки и долговечностью.

Разные составы смеси изделия позволяют добиться различных коэффициентов трения в соответствии с основными международными стандартами:

- R10 (DIN51130) // B (A+B) (DIN51097) // PTV>36 (BS7976) // P3 (AS4586) // класс 2 (41901)
- R11 (DIN51130) // C (A+B+C) (DIN51097) // PTV>36 (BS7976) // P4 (AS4586) // класс 3 (41901)

Технологический процесс SilkTech превращает характеристики мягкости и сопротивления скольжению в неотъемлемые свойства этого материала. Отсутствие обработки поверхности гарантирует сохранение эффекта нескользкости в течение всего жизненного цикла продукции, а мягкая и шелковистая поверхность обеспечивает удивительную легкость ухода и чистки.

Это революционное достижение обеспечивается инновациями на всех этапах производственного процесса - от разработки состава материала до окончательного обжига.

Таким образом, SilkTech превращается в наиболее удачное решение как для жилых пространств благодаря мягкости на ощупь, так и для общественных объектов благодаря высокой нескользкости. Невероятная универсальность превращает SilkTech в ценное средство при проектировании таких объектов, в которых необходима архитектурная сочетаемость внутренних и наружных пространств.

Коллекции, созданные с использованием технологии SilkTech, позволяют отвечать на требования все более высоких характеристик, запрашиваемых рынком, гарантируя возможность реализации сложных архитектурных проектов, сочетающих в себе высокие технические характеристики, дизайн эстетики Made in Italy и очень приятные тактильные ощущения.

COLORI/FORMATI

COLOURS / SIZES - COULEURS / FORMATS - FARBEN / FORMATE - COLORES / TAMAÑOS - ЦВЕТА / ФОРМАТЫ

LANDSCAPE




AVORIO

SABBIA


CENERE

ANTRACITE




60x120 - 23^{5/8}x47^{1/4}"

EJRE Avorio Silktech Rett.
EJRF Sabbia Silktech Rett.
EJRG Cenere Silktech Rett.
EJRH Antracite Silktech Rett.
 11 patterns




60x60 - 23^{5/8}x23^{5/8}"

EJRK Avorio Silktech Rett.
EJRL Sabbia Silktech Rett.
EJRM Cenere Silktech Rett.
EJRN Antracite Silktech Rett.
 22 patterns




30x60 - 11^{13/16}x23^{5/8}"

EJRQ Avorio Silktech Rett.
EJRR Sabbia Silktech Rett.
EJRS Cenere Silktech Rett.
EJRT Antracite Silktech Rett.
 44 patterns



80x80 - 31^{1/2}x31^{1/2}"

EJR8 Avorio Silktech Rett.
EJR9 Sabbia Silktech Rett.
EJRA Cenere Silktech Rett.
EJRC Antracite Silktech Rett.
 Up to 13 patterns



40x80 - 15^{3/4}x31^{1/2}"

EJX2 Avorio Silktech Rett.
EJX3 Sabbia Silktech Rett.
EJX4 Cenere Silktech Rett.
EJX5 Antracite Silktech Rett.
 Up to 26 patterns

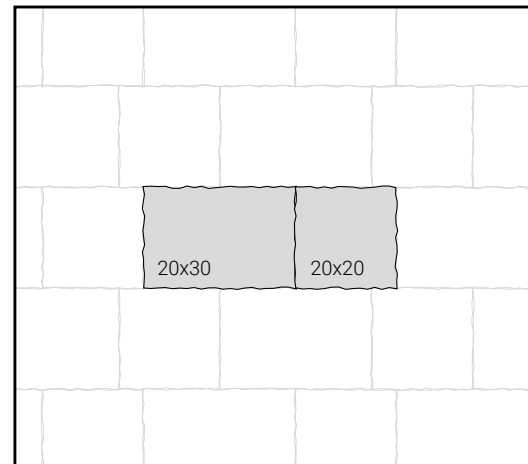


La tecnologia Silktech combina prestazioni antiscivolo elevate e una superficie ceramica setosa al tatto.

The Silktech technology combines excellent anti-slip performances with a ceramic surface that's silky to the touch.

OPUS

1 pz./pcs 20x30 - 7^{7/8}x11^{13/16}"
 1 pz./pcs 20x20 - 7^{7/8}x7^{7/8}"




OPUS BRECCIATO

EJYF Avorio Silktech Rett.
EJYG Sabbia Silktech Rett.
EJYH Cenere Silktech Rett.
EJYJ Antracite Silktech Rett.

20MM COLORI/FORMATI

COLOURS / SIZES - COULEURS / FORMATS - FARBEN / FORMATE - COLORES / TAMAÑOS - ЦВЕТА / ФОРМАТЫ



80x80 - 31^{1/2}x31^{1/2}"

EJS2 Sabbia Nat. Rett.
EJS3 Cenere Nat. Rett.
EJS4 Antracite Nat. Rett.
 Up to 13 patterns

DECORI

DECORS - DECORS - DEKORE - DECORADOS - ДЕКОРЫ


DECORO RIGATO




60x120 - 23^{5/8}"x47^{1/4}"
EJRV Rigato Avorio Silktech Rett.



60x120 - 23^{5/8}"x47^{1/4}"
EJRW Rigato Sabbia Silktech Rett.




60x120 - 23^{5/8}"x47^{1/4}"
EJRX Rigato Cenere Silktech Rett.




60x120 - 23^{5/8}"x47^{1/4}"
EJRZ Rigato Antracite Silktech Rett.


LISTELLI SFALSATI*



30x60 - 11^{13/16}"x23^{5/8}"
EJX7 Avorio Silktech



30x60 - 11^{13/16}"x23^{5/8}"
EJX8 Sabbia Silktech



30x60 - 11^{13/16}"x23^{5/8}"
EJX9 Cenere Silktech



30x60 - 11^{13/16}"x23^{5/8}"
EJXA Antracite Silktech


MOSAICO MURETTO



30x45 - 11^{13/16}"x17^{11/16}"
EJYQ Avorio Silktech



30x45 - 11^{13/16}"x17^{11/16}"
EJYR Sabbia Silktech



30x45 - 11^{13/16}"x17^{11/16}"
EJYS Cenere Silktech



30x45 - 11^{13/16}"x17^{11/16}"
EJYT Antracite Silktech

MOSAICO 5X5*

Tessere 4,8x4,8 - 1^{7/8}"x1^{7/8}"




30x30 - 11^{13/16}"x11^{13/16}"
EJXD Avorio Silktech



30x30 - 11^{13/16}"x11^{13/16}"
EJXE Sabbia Silktech



30x30 - 11^{13/16}"x11^{13/16}"
EJXF Cenere Silktech






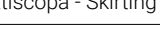





30x30 - 11^{13/16}"x11^{13/16}"
EJXG Antracite Silktech

* Su rete in fibra - On fibre mesh backing - Sur filet en fibre de verre
Auf Glasfasernetz - Sobre malla de fibra - На волоконной сетке

PEZZI SPECIALI

TRIMS - PIECES SPECIALES - FORMTEILE - PIEZAS ESPECIALES - СПЕЦИАЛЬНЫЕ ИЗДЕЛИЯ

	Dimensione Size	 Avorio	 Sabbia	 Cenere	 Antracite
	SilkTech Rett. 7x60 - 2 ^{3/4} x23 ^{5/8} " Pcs. Box 15 - LM x Box 9,00	EJXJ	EJXK	EJXL	EJXM
	SilkTech Rett. 4,6x80 - 1 ^{13/16} x31 ^{1/2} " Pcs. Box 12 - LM x Box 9,60	EJXP	EJXQ	EJXR	EJXS
	SilkTech Rett. 33x120 - 12 ^{15/16} x47 ^{1/4} " Pcs. Box 2 - LM x Box 2,40	EJXU	EJXV	EJXW	EJXX
	SilkTech Rett. 33x120x3,2x3,2 12 ^{15/16} x47 ^{1/4} x1 ^{1/4} x1 ^{1/4} " Pcs. Box 2 - LM x Box 2,40	EJXZ	EJY0	EJY1	EJY2
	SilkTech Rett. 33x120x3,2x3,2 12 ^{15/16} x47 ^{1/4} x1 ^{1/4} x1 ^{1/4} " Pcs. Box 1 - LM x Box 1,20	DX EJY4	DX EJY5	DX EJY6	DX EJY7
		SX EJY9	SX EJYA	SX EJYC	SX EJYD

PEZZI SPECIALI 20MM SU RICHIESTA - 20mm trims available on request - pièces spéciales 20mm (sur demande) - formteile 20mm auf anfrage erhältlich - piezas especiales 20mm disponibles bajo pedido - специальные изделия 20mm по запросу

LANDSCAPE

Dry - Pressed Ceramic Tiles ISO 13006 Annex G - UNI EN 14411 Annex G - Bia GL



CARATTERISTICHE TECNICHE






Technical Features - Caracteristiques Techniques - Technische Eigenschaften
Technische Eigenschaften - Caracteristicas Tecnicas - Технические Характеристики

NORMA

Standard - Norme
Norm - Norma - Норма

VALORI

Value - Valeur
Vorgabe - Valor - Средние

	ASSORBIMENTO D'ACQUA (VALORE MEDIO IN %) Water absorption (Average value expressed in %) - Absorption d'eau (Valeur moyenne en %) Wasseraufnahme (Durchschnittswert in %) - Absorción de agua (Valor medio en %) Поглощение воды	UNI EN ISO 10545/3 ASTM C373	CONFORME COMPLIANT
	RESISTENZA ALLA FLESSIONE Modulus of rupture - Resistance a la flexion - Biegefestigkeit Resistencia a la flexion - Прочность на изгиб	SPESSORE UNI EN ISO 10545/4	10 mm ≥ 45 N/mm ² 20MM ≥ 45 N/mm ²
	FORZA DI ROTTURA Breaking strength - Résistance à la rupture - Bruchlast Resistencia a la rotura - Разрывное усилие	UNI EN ISO 10545/4 ASTM C648	≥ 2000 N 400 Lbs ≥ 12000 N 2500 Lbs
	RESISTENZA AL GELO Frost resistance - Résistance au gel - Frostbeständigkeit Resistencia a las heladas - Морозостойкость	UNI EN ISO 10545/12 ASTM C1026	CONFORME UNAFFECTED
	RESISTENZA CHIMICA AD ALTE E BASSE CONCENTRAZIONI DI ACIDI E BASI Chemical resistance to high and low acid and basic concentrations Résistance chimique aux hautes et basses concentrations d'acides et de bases Chemikalienfestigkeit bei hohen und niedrigen Konzentrationen von Säuren und Basen Resistencia química con concentraciones altas y bajas de ácidos y bases Химическая стойкость к высоким и низким концентрациям кислот и щелочей	UNI EN ISO 10545/13 ASTM C-650	A - LA - HA UNAFFECTED
	RESISTENZA ALLE MACCHIE Stain resistance - Résistance aux taches - Fleckenbeständigkeit Resistencia a las manchas - Стойкость к образованию пятен	UNI EN ISO 10545/14	5
	COEFFICIENTE DI ATTRITO Slip resistance Coefficient de glissement Rutschfestigkeit Barfußbereich Coeficiente de atrito medio Коэффициент трения		SILKTECH DIN 51130 DGUV Regel 108-003 DIN 51097 DGUV Information 207-006 ANSI A326.3:2017 DCOF B.C.R.A. D.M. N. 236 14/6/89 AS 4586-2013 Anexo A BS 7976-2: 2002 BSEN13036-4:2011 Pendulum testers UNE 41901:2017 EX DB SUA (actual)
			20MM R10 C (A+B+C) WET ≥ 0,65 ≥ 0,40 P4 > 36 Low Slip potential Low Slip potential 3


Per maggiori chiarimenti sui dati tecnici e sulla garanzia consultare il catalogo generale in vigore. - For further information on technical specifications, please consult our up-dated general catalogue. - Pour toutes informations supplémentaires sur les données techniques et sur les garanties, veuillez consulter le catalogue general en vigueur. - Für weitere Informationen über technische Daten und Garantie beziehen sie sich bitte auf den aktuellen Gesamtkatalog. - Para ultteriores informaciones sobre los datos tecnicos y la garantia, vease el catalogo general en vigor. - Более подробную информацию о технических данных и гарантии смотрите в действующем сводном каталог.



PRODUCT CERTIFIED
FOR LOW CHEMICAL
EMISSIONS:
UL.COM/CGG
UL 2818



放射性水平A类



Formato Size Format Tamaño Формат cm	Spessore Thickness Epaisseur Stärke Espesor Толщина mm	Pz. x Mq. Pieces x Sqm Pcs / M ² Stk. x Qm Pzs x Mc. Шт x кв.м.	Pz. x Scat. Pieces x Box Pcs / Bte Stk. x Krt. Pzs x Caja Шт x Кор.	Mq. x Scat. Sqm x Box M ² / Bte Qm x Krt. Mc. x Caja Кв.м. x Кор.	Peso x Scat. Weight x Box Poids / Bte Gewicht x Krt. Peso x Caja Вес x Кор. Kg	Scat. x Pal. Boxes x Pal. Bte / Pal. Krt. x Pal. Cajas x Pal. Кор. x Подд.	Mq. x Pal. Sqm x Pal. M ² / Pal. Qm x Pal. Mc. x Pal. Кв.м x Подд.	Peso x Pal. Weight x Pal. Poids / Pal. Gewicht x Pal. Peso x Pal. Вес x Подд. Kg
80x80 Silktech	9,5	1,56	2	1,28	28,16	42	53,76	1183
40x80 Silktech	9,5	3,13	3	0,96	21,12	28	26,88	591
60x120 Silktech	9,5	1,39	2	1,44	31,68	36	51,84	1140
60x60 Silktech	9,5	2,78	3	1,08	23,76	40	43,20	950
30x60 Silktech	9,5	5,56	6	1,08	23,76	48	51,84	1140
80x80 Naturale 20MM	20	1,56	1	0,64	29,44	45	28,80	1325
60x120 Dec. Rigato Silktech	9,5	1,39	2	1,44	31,68	36	51,84	1140
30x60 Listelli Sfalsati Silktech	9,5	5,56	4	0,72	15,80	30	21,60	474
30x45 Mosaico Muretto Silktech	9,5	7,41	5	0,68	15,20	40	27,00	608
30x30 Mosaico Silktech	9,5	11,11	5	0,45	8,73	60	27,00	524
OPUS Brecciato Silktech	9,5	-	12	0,60	14,20	54	32,40	767

EMIL
CERAMICA



FRANÇAIS / DEUTSCH / ESPANOL / РУССКИЙ

Inspirée de la pierre calcaire typique des paysages les plus caractéristiques d'Italie, Land-scape est la nouvelle collection Emilceramica qui prend forme après un voyage au cœur de la péninsule. Une collection sobre et essentielle, où se déploient des couleurs naturelles et des veines raffinées, des nuances ton sur ton et des palettes lumineuses. La beauté équilibrée de la pierre sédimentaire, souvent utilisée dans les bourgs et cathédrales d'Italie, se fait muse pour dessiner une collection très contemporaine, en influençant une matière classique par des touches sophistiquées et actuelles.

Le passé et le futur s'unissent pour donner corps à une collection qui concilie l'élégance harmonieuse de la pierre avec les exigences modernes de l'architecture.

Le raffinement des tonalités - Avorio, Sabbia, Cenere, Antracite - fait penser à des ambiances tamisées et détendues, pour instaurer une atmosphère enjouée et intime, faite pour durer.

Touche finale de la collection : le décor Rigato, une texture en relief particulière pour créer, sur les revêtements, des jeux de volumes en totale continuité visuelle et conceptuelle.

Cette collection exhaustive est magnifiée par l'incroyable rendu des couleurs de la nouvelle technologie SilkTech, une innovation des laboratoires R&D d'Emilgroup qui optimise le coefficient de frottement du grès cérame tout en laissant la surface extraordinairement douce, esthétiquement et tactilement magnifique, du jamais vu dans le secteur.

Die neue Kollektion Landscape von Emilceramica geht aus einer Reise in das Herz Italiens hervor und inspiriert sich am Kalkstein, der für die charakteristischsten italienischen Landschaften typisch ist. Es handelt sich um eine nüchterne und essentielle Kollektion, die durch natürliche Farben und elegante Maserungen, Ton-in-Ton-Schattierungen sowie leuchtende Paletten geprägt ist. Die für italienische Dörfer und Kathedralen typische maßvolle Schönheit des Sedimentgesteins wird zur Inspiration bei der Gestaltung einer stark zeitgenössischen Kollektion und beeinflusst ein klassisches Material mit raffinierten und zeitgemäßen Anregungen und Ideen.

Vergangenheit und Zukunft verschmelzen zu einer Kollektion, die in der Lage ist, die ausgewogene Eleganz des Steins mit den modernen architektonischen Anforderungen zu verbinden.

Die Raffinesse der Farbtöne - Avorio, Sabbia, Cenere, Antracite - erinnert an gedämpfte und entspannte Atmosphären, die ein faszinierendes und gemütliches Ambiente schaffen können, das im Laufe der Zeit Bestand hat.

Vervollständigt wird die Kollektion durch das Dekor Rigato, eine spezielle Reliefoberflächentextur für Wandverkleidungen, um Volumenspiele in perfekter optischer und gestalterischer Kontinuität zu schaffen.

Die Vollständigkeit der Kollektion wird durch die außerordentlichen technischen Leistungen ergänzt, die durch die neue SilkTech-Technologie garantiert werden. Es handelt sich um eine aus den Forschungs- und Entwicklungslabors der Emilgroup hervorgegangene Innovation, die den Reibungskoeffizienten des Feinsteinzeugs erhöht und eine unglaubliche Oberflächenweichheit gewährleistet, für ein völlig neues ästhetisches und haptisches Vergnügen.

De un viaje al corazón de Italia nace Landscape, la nueva colección de Emilceramica inspirada en la piedra caliza típica de los más característicos paisajes italianos. Una colección sobria y austera, que se distingue por sus colores naturales, vetas elegantes, matices tono sobre tono y paletas luminosas. La belleza mesurada de la piedra sedimentaria, típica de las aldeas y catedrales italianas, es la fuente de inspiración a partir de la que configurar una colección decididamente contemporánea, confiriendo a un material clásico sugerencias e ideas sofisticadas y actuales.

Pasado y futuro se funden para dar vida a una colección capaz de unir la equilibrada elegancia de la piedra con las modernas exigencias arquitectónicas.

El refinamiento de los colores – Avorio, Sabbia, Cenere y Antracite – remite a ambientes suaves y relajados, capaces de crear un ámbito envolvente e íntimo, proyectado para durar en el tiempo.

Completa la colección la decoración Rigato, una peculiar textura en relieve adecuada para los revestimientos, para crear juegos de volumen manteniendo una perfecta continuidad visual y proyectiva.

A la exhaustividad de la colección se suma su extraordinario rendimiento técnico, garantizado por la nueva tecnología SilkTech, una innovación nacida en los laboratorios de investigación y desarrollo de Emilgroup que incrementa el coeficiente de fricción del gres porcelánico asegurando una increíble suavidad superficial, así como una armonía estética y táctil totalmente inédita.

Новая коллекция Landscape от Emilceramica, источником вдохновения для которой послужил характерный для многих итальянских пейзажей известняк, появилась на свет благодаря путешествию в сердце Италии. Это - строгая коллекция, без излишеств, которой свойственны натуральная палитра светлых цветов, элегантные прожилки и оттенки тон в тон. Уравновешенная красота осадочных пород, характерных для старых городских кварталов и соборов Италии, становится источником вдохновения для создания коллекции с выраженным современным характером, наделяющей классический материал изысканными и актуальными эффектами.

Прошлое и будущее сливаются воедино, вдыхая жизнь в такую коллекцию, которая способна объединять в себе выверенную элегантность камня с современными архитектурными необходимостями.

Изысканность таких цветов, как слоновая кость (Avorio), песочный (Sabbia), пепельный (Cenere), антрацитовый (Antracite), создает приглушенную и расслабленную атмосферу, способную создавать мягкий и уютный интерьер, который станет вечным.

Дополняет коллекцию декор Rigato - особенная, рельефная фактура, пригодная для облицовки, создающая игру объема и безупречную визуальную и проектную непрерывность.

К полноте коллекции добавляются удивительные технические свойства, которые обеспечиваются новой технологией SilkTech. Эта инновация появилась на свет в исследовательских лабораториях Emilgroup и повышает коэффициент трения керамогранита, гарантируя невероятную мягкость поверхности, а также совершенно новый эстетический и тактильный эффект.



Emilceramica is a brand of Emilceramica S.r.l. a socio unico	Sede Commerciale/ Amministrativa
emilgroup.it/emilceramica emilgroup.it	Via Ghiarola Nuova, 29 - 41042 Fiorano Modenese (Mo) Italy T +39 0536 835111 - info@emilceramicagroup.it